

Belownice pionowe

Seria B



Belownica B30 Wide

Belownica do bardzo dużych pudeł

Dzięki bardzo dużej komorze o szerokości ponad 1,5 metra, belownica B30 W poradzi sobie nawet z największymi pudłami.

Wysoki współczynnik sprasowania

Nacisk na belę jest utrzymywany także w momencie jej wiązania. Dzięki temu belę kartonu lub folii cechuje się wysokim sprasowaniem i stabilnością.

Najważniejsze informacje

- Bardzo szeroka komora
- Nadaje się nawet do bardzo dużych pudeł
- Wiązanie beli za pomocą taśmy plastikowej lub drutu
- Sygnalizacja zapełnienia komory
- Beli wyrzut automatyczny
- Wytwarzanie dużych beli kartonowych o wadze co najmniej 400 kg
- Malowanie proszkowe zapewnia trwałe wykończenie w wielu kolorach

Akcesoria opcjonalne



Dzięki systemowi monitorowania BRA-IN użytkownik otrzymuje możliwość stałej kontroli i optymalizacji swoich urządzeń.



Personalizacja belownicy poprzez wybór kolorystyki z palety RAL.



Drzwi przesuwne są domyślnie otwarte, dając użytkownikowi pełną swobodę ruchu podczas załadunku.

Informacje o produktach

Belownica B30 Wide



Szept

30 dB



Lodówka

50 dB



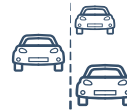
B30 Wide

62-64 dB



Inne belownice

75 dB



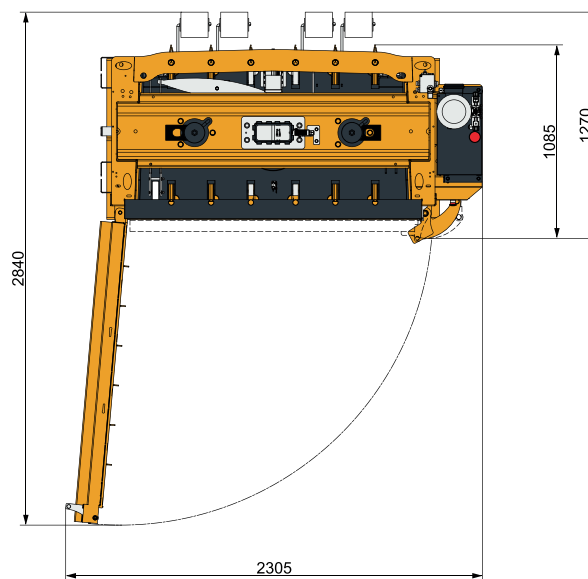
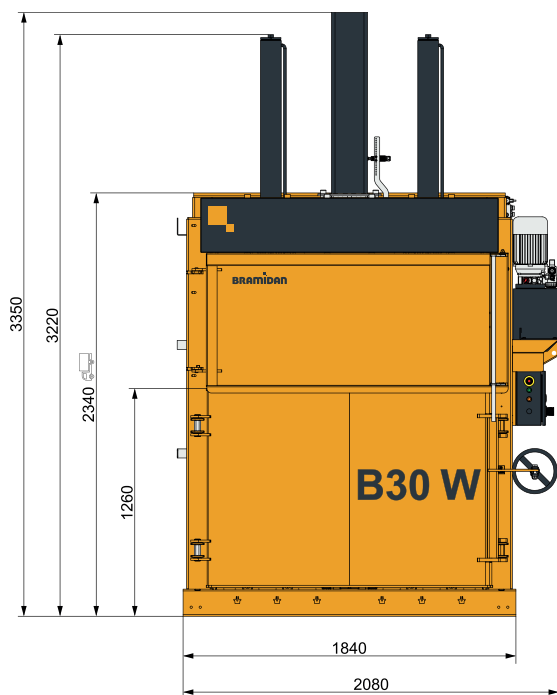
Samochody na autostradzie

100 dB



Silnik samolotu

160 dB



Specyfikacja techniczna

Wymiary beli - SxGxW (mm)	1550 x 800 x 1100
Otwór wrzutowy SxW (mm)	1525 x 560
Zasilanie	3x400V 50Hz 16A
Silnik (kW)	4.0
Czas cyklu (s)	43
Wymiary SxGxW (mm)	2080 x 1270 x 3350
Ciężar (kg)	1800
Skok (mm)	1000
Liczba wiązań	6
Sposób wiązania	Taśma / Druk stalowy
Sygnalizacja gotowości beli	Tak
Wyrzut beli	Automatyczna



Ciężar beli

Karton (kg)	400-500
Folia plastikowa (kg)	400-600



Siła nacisku prasy 30 t



Natężenie hałasu 62-64 dB



Typy odpadów

Karton, folia plastikowa, papier.

BRAMIDAN
bramidan.pl

Bramidan A/S
Łuczanowicka 27
31-766 Kraków
Polska
Tel. +48 12 680 88 80
bramidan@bramidan.pl